








Désignation	Code constructeur	Ref FHS
verin inclinaison droit équipé DE40x80C236mm - DHLM50	DHOLLANDIA	1015051H 
Verin inclinaison droit D.E. DE 40X80	DHOLLANDIA	1015089G
Vérin d'inclinaison S.E. DHLSP S.E. Ø35XØ60 C205 EAF460mm	DHOLLANDIA	1015107G
Vérin d' inclinaison 30x50 droit Lg rallonge 180mm	DHOLLANDIA francehayon	1015110G
Vérin d'inclinaison (à ressort) DHLSP Ø25xØ60 EAF450mm	DHOLLANDIA	1015114G
Vérin d'inclinaison DE35x70 équipé électro VNF- s'adapte à droite ou à gauche- !!! rallonge non fournie avec le vérin	DHOLLANDIA	1015243H 
Vérin d'inclinaison 30x50 gauche	DHOLLANDIA	1015248G
Verin d'inclinaison verin SC21	DHOLLANDIA	1015282G



Désignation	Code constructeur	Ref FHS
Verin inclinaison DE 35x50 cote droit	DHOLLANDIA	1015297G
		
Vérin d'inclinaison droit Ø30 x 50 avec retour	DHOLLANDIA	1015358G
		
Verin inclinaison S.E. equipe verin SE 35X60 - EAF460mm - axe pied Ø25mm - axe tête Ø20mm	DHOLLANDIA	1015366G
		
Verin inclinaison S.E. verin SE 40X70 - Lg totale 260mm (240mm a l'axe)- pour axe Ø35mm	DHOLLANDIA	1015411G
		
Verin d'inclinaison gauche equipe SE40x70 (M14x150)+rallonge+ressort	DHOLLANDIA	1015526G
		
verin d'inclinaison gauche equipe + VNF SE40x70 (M14x150)+rallonge+ressort	DHOLLANDIA	1015526H
		
Vérin d'inclinaison D.80 X D.40mm (coté gauche) reçoit VNF 18X150	DHOLLANDIA	1016188G
		
Verin d'inclinaison DE Ø40X70mm C245mm	DHOLLANDIA	1016213G
		